



INTEX® ПОЛЬЗОВАТЕЛЬСКАЯ ИНСТРУКЦИЯ

ЛАМПА С РАЗНОЦВЕТНЫМИ СВЕТОДИОДАМИ ДЛЯ INTEX BUBBLE SPA Модель SL503

⚠ ВНИМАНИЕ

- Только для использования взрослыми. Данная продукция не является игрушкой, ее сборка может осуществляться только взрослыми.
- Нельзя смотреть в упор на свет, излучаемый данным изделием.
- Не заменяйте батареи, находясь в бассейне или спа.
- Не садитесь, не наступайте и не трогайте фонарь без необходимости.
- Не выбрасывайте батареи с обычным мусором, бытовыми отходами или в огонь, так как батареи могут потечь или взорваться.

Следуйте этим правилам и всем инструкциям, дабы избежать материального ущерба или иных повреждений.

Общие указания:

- Фонарь работает от 3 AAA батареек (не входят в набор).
- Рекомендуется использовать щелочные батарейки. Так же можно использовать перезаряжаемые аккумуляторные батарейки.
- Всегда вынимайте батарейки, если фонарь не используется длительное время.
- Не смешивать отработанные и новые батарейки. Не смешивать батарейки разных типов.
- Перед установкой батареек необходимо высушить изделие. Вынимайте отработанные батарейки. Менять 3 батарейки только все вместе.
- Всегда использовать только рекомендуемые размеры и типы батареек. Проверить правильность установки батареек в соответствии с полярностью (+ и -). Очищать контакты батареек и фонаря при установке.
- Для очистки использовать только влажную ткань. Не использовать химические очистители, избыточную влагу и щётки.

©2016 Intex Marketing Ltd. - Intex Development Co. Ltd. - Intex Trading Ltd. - Intex Recreation Corp.

All rights reserved/Tous droits réservés/Todos los derechos reservados/Alle Rechte vorbehalten.

Printed in China/Imprimé en Chine/Impreso en China/Gedruckt in China.

®™ Trademarks used in some countries of the world under license from/®™ Marques utilisées dans certains pays sous licence de/Marcas registradas utilizadas en algunos países del mundo bajo licencia de/Warenzeichen verwendet in einigen Ländern der Welt in Lizenz von/Intex Marketing Ltd. to/à/a/an Intex Trading Ltd., Intex Development Co. Ltd., G.P.O Box 28829, Hong Kong & Intex Recreation Corp., P.O. Box 1440, Long Beach, CA 90801 •

Distributed in the European Union by/Distribué dans l'Union Européenne par/Distribuido en la unión Europea por/Vertrieb in der Europäischen Union durch/ Intex Trading B.V., Venneveld 9, 4705 RR Roosendaal – The Netherlands
www.intexcorp.com

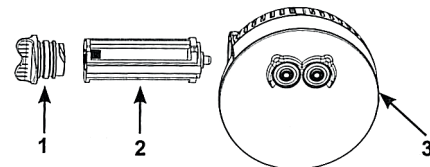


СОХРАНЯЙТЕ ДАННУЮ ИНСТРУКЦИЮ

стр.1

Описание деталей:

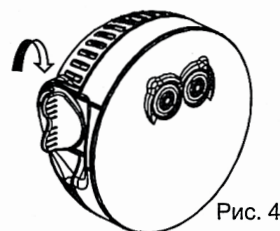
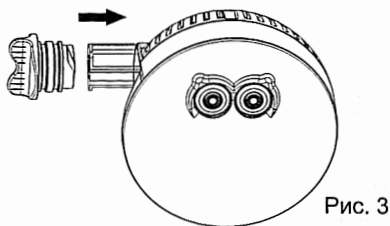
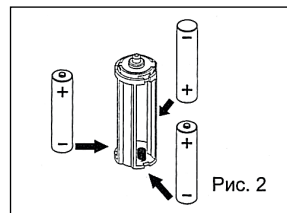
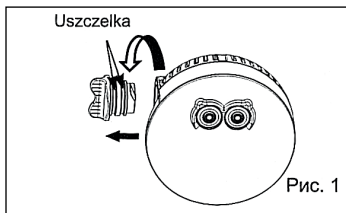
№	Описание	Количество	Артикул
1	КРЫШКА С УПЛОТНИТЕЛЬНЫМИ КОЛЬЦАМИ ДЛЯ ОТСЕКА С БАТАРЕЙКАМИ	1	12409
2	ОТСЕК ДЛЯ БАТАРЕЕК	1	12410
3	СВЕТОДИОДНАЯ ЛАМПА ДЛЯ СПА	1	12411



В связи с установкой компании на постоянное усовершенствование изделий, Интекс сохраняет за собой право изменять технические характеристики и внешний вид, в результате чего инструкция будет изменена без уведомления.

Чтобы установить или заменить батарейки:

1. Изделие должно быть сухим. Открутить крышку (1) батарейного отсека на лампе (См. рис. 1). Будьте осторожны, не потеряйте два уплотнительных кольца от крышки батарейного отсека.
2. Вставьте 3 батарейки размера AAA в отсек для батареек (См. рис. 2).
3. Установите отсек с батарейками (2) в корпус светодиодной лампы в соответствии с направлением (См. рис. 3).
4. Плотно затяните руками крышку отсека с батарейками (1) (См. рис. 4).



5. Закрепить светодиодную лампу к верхней выпускной решетке СГА и затяните вручную (См. рис. 5).

Примечание: Не допускайте попадания воды внутрь батарейного отсека. Это может привести к повреждению изделия и аннулированию гарантии.

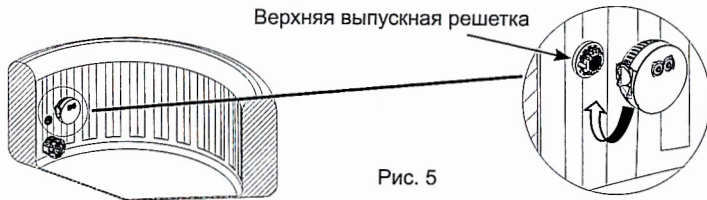


Рис. 5

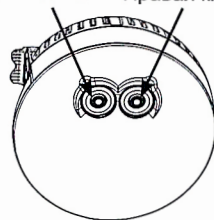
Инструкции по эксплуатации:

- **Левая кнопка:** включение и выключение света, а также установка света в режим обычного освещения.

Нажмите на левую кнопку	Единойжды	Дважды	Трижды	Четырежды	Пять раз	Шесть раз
Цвет	Белый	Зеленый	Сине-зеленый	Синий	Пурпурный	Нет

- **Правая кнопка:** включение и выключение света, а также установка света в режим смены цветов. Нажмите 2 раза на кнопку, чтобы выключить освещение.
- Когда фонарь включен, нажмите и удерживайте кнопку в течение трёх секунд, чтобы выключить его.
- Аппарат автоматически выключится после 2х часов непрерывной работы в целях экономии электроэнергии.

Левая кнопка Правая кнопка



Руководство по устранению неисправностей:

Q. Что делать, если фонарь не горит?

- A.** 1. Проверьте отсек с батарейками, убедитесь в том, что 3 батареи AAA установлены с учетом полярности (+ и -).
 2. Убедитесь, что отсек для батареек и крышка корпуса плотно прилегают друг к другу (затянуть вручную).
 3. Замените батарейки.

Q. Что делать, если излучаемый свет слишком слаб?

- A.** 1. Очистите внешнюю поверхность корпус фонаря мягкой влажной тканью. **Примечание:** корпус фонаря представляет собой оптический элемент, во избежание появления царапин не используйте жесткую или абразивную тряпку, чтобы очистить его.
 2. Замените все 3 батарейки на новые типа AAA.

Q. Что делать, если индикатор быстро мигает?

- A.** Замените батарейки.

Временная Гарантия

ЛАМПА С РАЗНОЦВЕТНЫМИ СВЕТОДИОДАМИ ДЛЯ INTEX BUBBLE SPA изготовлен квалифицированными мастерами с использованием материалов высочайшего качества. Все детали к насосу и фильтру были проверены на наличие брака, перед тем как выпустить их в продажу. Эта ограниченная гарантия применима только ЛАМПА С РАЗНОЦВЕТНЫМИ СВЕТОДИОДАМИ ДЛЯ INTEX BUBBLE SPA.

Эта ограниченная гарантия дополняет, а не заменяет Ваши законные права и средства правовой защиты. В случае, если эта гарантия противоречит Вашим законным правам, последние получают приоритет. Например, Закон о правах потребителя в странах Европейского Союза обеспечивает законные права в дополнение к страховому покрытию, которое Вы получаете благодаря этой ограниченной гарантии: для получения большей информации о Законе о правах потребителя в Европейском союзе, посетите сайт Европейского Потребительского Центра http://ec.europa.eu/consumers/ecc/contact_en.htm.

Обеспечение данной гарантии распространяется только на покупателей оригинального товара. Гарантия действительна в течении одного года с даты покупки. Храните чек на покупку вместе с этим руководством по пользованию, т.к. для доказательства покупки товара нужен, будет чек на покупку.

Если в течение двух (1) лет обнаружен производственный брак, свяжитесь с ближайшим сервисным центром Интекса, указанным на отдельной странице «Официальные сервисные центры». Если изделие подпадает под гарантийные условия, то Сервисный Центр заберёт его с целью исследования и обнаружения обоснованности претензии. Если изделие покрывается гарантией, то его Вам починят или заменят на такой же, или аналогичный (на усмотрение Интекс) товар абсолютно бесплатно.

Помимо этой гарантии и других законных прав в Вашей стране, другие гарантии не предполагаются. Ни при каких обстоятельствах Интекс не будет ответственен перед Вами или третьим лицом за прямой или случайный урон, являющийся следствием Ваших действий или действий работников Интекс (включая при производстве изделия). В некоторых странах или в судебной практике некоторых стран не разрешается оговорка об исключении или ограничении случайного или косвенного ущерба, поэтому вышеуказанное ограничение или исключение может к вам не относиться.

Учтите, что гарантия не распространяется на следующие случаи:

- Если повреждение ЛАМПА С РАЗНОЦВЕТНЫМИ СВЕТОДИОДАМИ ДЛЯ INTEX BUBBLE SPA является следствием халатного, чрезмерного использования или неправильного подключения и установки, несчастного случая, перепадов напряжения или действий, противоречащих инструкции, неверной транспортировки или хранения;
- Если повреждение ЛАМПА С РАЗНОЦВЕТНЫМИ СВЕТОДИОДАМИ ДЛЯ INTEX BUBBLE SPA произошло по независящим от Интекс причинам, включая проколы, разрывы, царапины или изнашивание, а так же вследствие пожара, наводнения, обледенения, дождя или других природных явлений;
- На составные части и детали, которые не выпускает Интекс.
- Если изделие изменяли, чинили или разбирали не сотрудники сервисного центра Интекс.

Гарантия не покрывает повреждения иного имущества владельца.

Внимательно прочитайте руководство для пользователя и следуйте инструкциям по правильной эксплуатации и обслуживанию Вашего ЛАМПА С РАЗНОЦВЕТНЫМИ СВЕТОДИОДАМИ ДЛЯ INTEX BUBBLE SPA. Всегда проверяйте изделие перед использованием. Изделие не подлежит Временной гарантии в случае нарушения пунктов инструкции по эксплуатации.